

TAE KWON DO

1. Federación nacional

Nombre: Federación Deportiva Peruana de Tae Kwon Do.

Dirección: Av. del aire S/N, San Luis (Puerta 2 – VIDENA).

Sitio web: www.fdptkd.pe

2. Modalidades o disciplinas que patrocina la federación

La FDPTKD patrocina las siguientes modalidades:

1. Tae Kwon Do

3. Federación, unión o asociación a la que se encuentra afiliada la federación nacional

World Tae Kwon Do

www.worldtaekwondo.org

4. Bibliografía consultada

World Taekwondo Federation. (2017). Competition Rules & Interpretation. Tomado de

www.worldtaekwondo.org/rules/

TAE KWON DO

A. Descripción general de deporte

1. Breve descripción de la dinámica del juego

La expresión se forma por tres términos: tae (que refiere a la utilización de los pies), kwon (relacionado a los brazos y puños) y do (una noción filosófica que se asocia al camino hacia la perfección). La frase “tae kwon do”, por lo tanto, alude al uso de los pies y de las manos en una técnica que, por extensión, no apela a ninguna clase de armamento.

Como en otras artes marciales tradicionales, en el Taekwondo, los grados son representados por los llamados cinturones de colores, (otorgadas no solo por la destreza física, sino por su crecimiento personal), los significados de estas se basan en los ciclos de la naturaleza, en definitiva: el entrenamiento en artes marciales viene a ser un proceso continuo de maduración emocional, enmarcado dentro de la constancia, el respeto y la disciplina.



Figura 1
Tae kwon do¹

¹ Tomado de <http://www.telegraph.co.uk/sport/olympics/picturegalleries/9464423/London-2012-Olympics-The-best-taekwondo-images.html?frame=2304922>

B. Características del área de juego

1. Dimensiones

El área de competición (cancha) debe tener una superficie plana sin ningún tipo de proyecciones obstructoras, y debe cubrirse con un elástico. El área de competición también puede instalarse en una plataforma con una altura de 0.6-1m de la base, si es necesario.

La parte externa de la plataforma debe estar inclinada a una pendiente de menos de 30 grados para la seguridad de los concursantes. Una de las siguientes formas se puede usar para el Área del concurso:²

FORMA CUADRADA

El Área de la Competencia está compuesta por un Área de Concurso y un Área de Seguridad. El Área del Concurso de forma cuadrada deberá ser de 8m x 8m. Alrededor del área de combate, aproximadamente equidistante en todos los lados, debe estar el Área de seguridad.

El tamaño del área de competición (que cubre el área del concurso y el área de seguridad) no debe ser menor de 10 m x 10m y no más grande de 12m x 12m. Si el Área de competencia está en una plataforma, el Área de seguridad puede aumentar lo necesario para garantizar la seguridad de los concursantes. El área del concurso y el área de seguridad serán de diferentes colores, como se encuentran especificados en el Manual de operaciones de la competición pertinente.

FORMA OCTOGONAL

El Área de Competencia está compuesta por un Área de Concurso y un Área de Seguridad. El área de competición será cuadrada en forma y el tamaño no debe ser menor de 10mx10m y no mayor a 12mx12m. En el centro de la las áreas de competencia estará el área del concurso de forma octogonal. Las áreas del concurso medirán aproximadamente 8 m de diámetro, y cada lado del octágono tendrá una longitud de aproximadamente 3.3 m. Entre la línea externa del área de competencia y la línea de límite del área del concurso está el área de seguridad. El área del concurso y el área de seguridad deberá ser de diferentes colores, tal como se especifica en el Manual de operaciones de la competencia correspondiente.

2. Trazado

La línea exterior del Área del Concurso se llamará Línea (s) de Frontera y la línea exterior del Área de Competición se llamará la (s) línea (s) externa (s).

La línea exterior frontal adyacente a la Mesa del Registrador se denominará Línea Exterior # 1, y en el sentido de las agujas del reloj desde la Línea Exterior # 1, las otras líneas se

² <http://www.worldtaekwondo.org/wp-content/uploads/2017/01/WTF-Competition-Rules-Interpretation-Nov-15-2016-Burnaby-Canada.pdf> Pág. 3

llamarán Líneas externas # 2, # 3 y # 4. La línea fronteriza adyacente a la línea exterior # 1 se denominará línea fronteriza n. ° 1 y en sentido horario desde la línea fronteriza n. ° 1, las demás líneas se denominarán Líneas Límite # 2, # 3 y # 4. En el caso del Área del Concurso de Forma Octagonal, La Línea del Borde adyacente a la Línea Exterior # 1 se denominará línea fronteriza n. ° 1 y en sentido horario desde la línea fronteriza n. ° 1, las demás líneas se denominarán Líneas Límite # 2, # 3, # 4, # 5, # 6, # 7 y # 8.

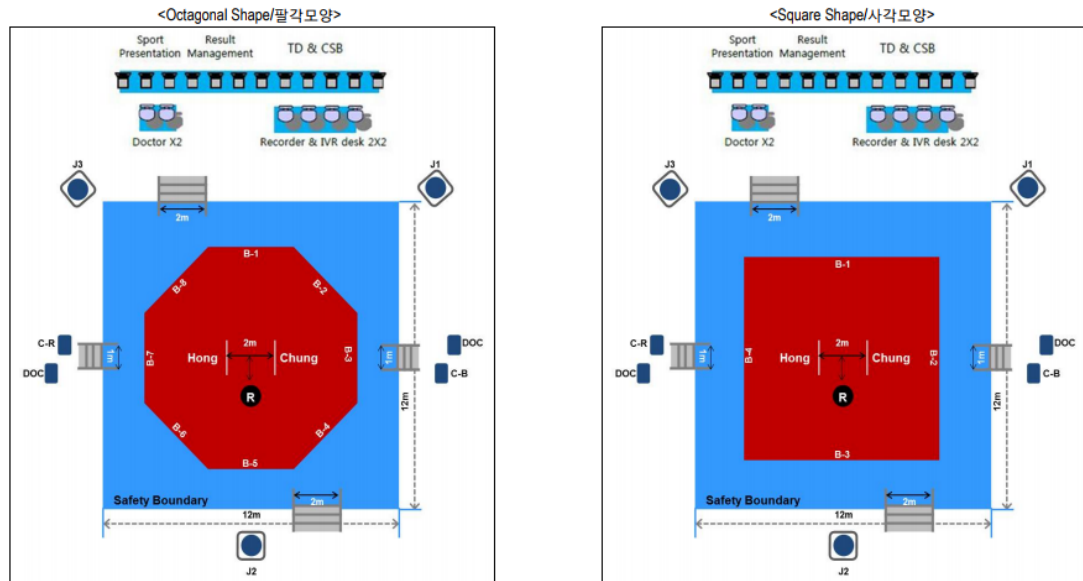
Posiciones de Árbitro y Concursante al comienzo y final del Torneo: la posición de los Concursantes será estar en los dos puntos opuestos, a 1 m del punto central del Área del Concurso paralela a la Línea Exterior # 1. El árbitro se colocará en un punto a 1.5 m del centro del Área del Concurso hacia la Línea Exterior # 3.

Posiciones de los Jueces: La posición del 1er. Juez se ubicará en un punto mínimo de 2 m desde la esquina de la línea fronteriza n. ° 2. La posición del 2° Juez se ubicará en un punto en un mínimo de 2 m hacia afuera del centro de la línea fronteriza n. ° 5. La posición del 3er juez se ubicará en un punto a un mínimo de 2 m de la esquina de la línea fronteriza n. ° 8. En el caso de que dos jueces establezcan el puesto del primer juez se ubicará en un mínimo de 2 m desde el centro de la Línea de límite n. ° 1 y el segundo juez estará ubicado en un punto mínimo de 2 m desde el centro de la Línea Fronteriza # 5. Las posiciones de los jueces pueden ser alteradas para facilitar a los medios de difusión y / o presentación deportiva.

Posición de la Grabadora e IVR: La posición de la Grabadora e IVR se ubicará en un punto a 2 m de la Línea Exterior # 1. La posición del registrador puede modificarse para acomodar el entorno del lugar y los requisitos de los medios de difusión y / o presentación deportiva.

Posiciones de los entrenadores: la posición de los entrenadores se marcará en un punto mínimo de 2 m o más del punto central de la línea exterior del lado de cada concursante. La posición de los empresarios puede ser alterada para acomodar el entorno del lugar y los requisitos de la difusión de medios y / o la presentación de deportes.

Posición de la mesa de inspección: la posición de la mesa de inspección deberá estar cerca de la entrada de la competencia del Área para la inspección del equipo de protección de los concursantes.



B	Boundary Line #1~#8	C	Coach (C-R: Red/Hong, C-B: Blue/Chung)
J	Corner Judges #1, #2, and #3	DOC	Team Doctor
R	Center Referee	IVR	Instant Video Replay Review Jury

Figura 2
Corte³

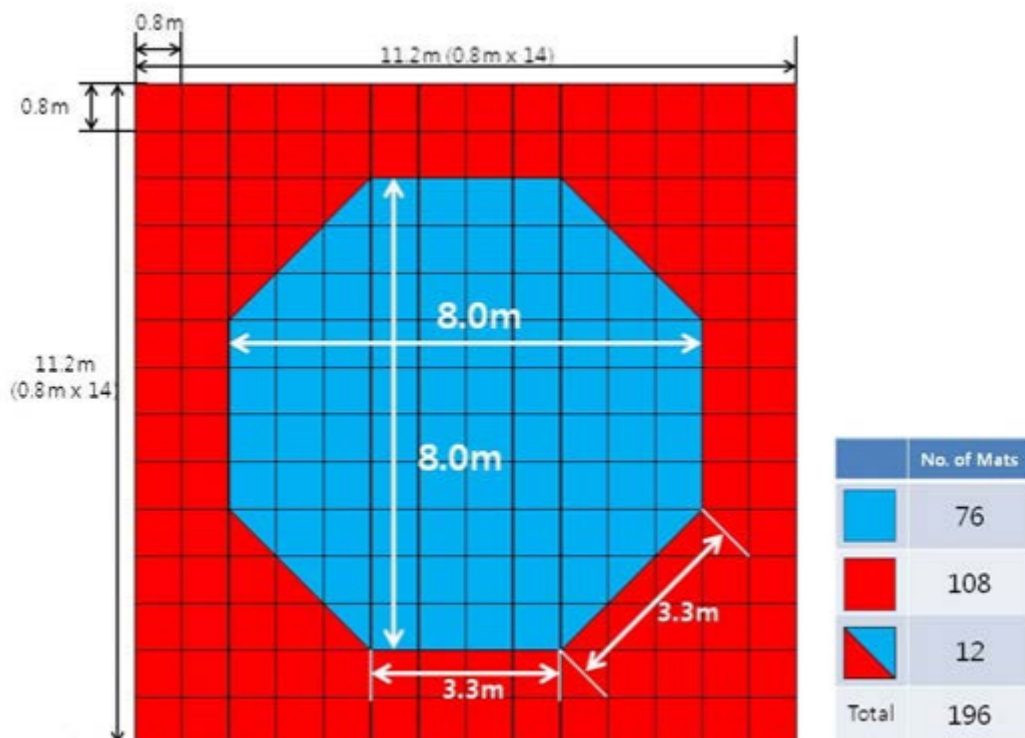


Figura 3
Área de Concurso⁴

³ Tomado de <http://www.worldtaekwondo.org/wp-content/uploads/2017/01/WTF-Competition-Rules-Interpretation-Nov-15-2016-Burnaby-Canada.pdf> Pág. 6

⁴ Tomado de <http://www.worldtaekwondo.org/wp-content/uploads/2017/01/WTF-Competition-Rules-Interpretation-Nov-15-2016-Burnaby-Canada.pdf> Pág. 7

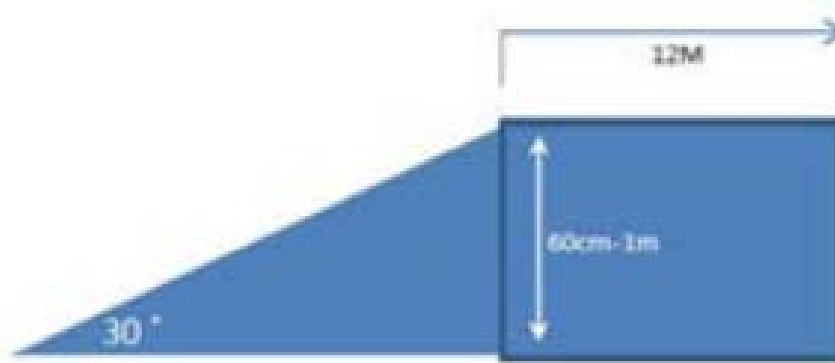


Figura 4
Plataforma de Competencia⁵

3. Uniforme del Concurstante y Equipo de la Competición

Para la práctica del Taekwondo, es necesario un Dobok (traje de práctica) compuesto por un pantalón y una chaqueta y un Ti (cinturón que indica el grado del practicante).

En las competiciones enlistadas en el calendario de eventos de la WTF, el uniforme del concursante y todos los equipos de competición deben ser los aprobados por la WTF.

Un concursante deberá usar un uniforme aprobado por la WTF, protector de tronco, protector de cabeza, protector de ingle, protectores de antebrazo, espinilleras, protectores de manos, calcetines de detección (en el caso de usar PSS) y estar equipados con una boquilla antes de ingresar al campo de juego. El protector de cabeza debe estar firmemente metido debajo de los brazos izquierdos al entrar al área de competencia. El protector de la cabeza debe colocarse en la cabeza siguiendo las instrucciones del árbitro antes de comenzar el concurso

La ingle, el antebrazo y las espinilleras se usarán debajo del uniforme de Taekwondo. El concursante deberá traer este equipo de protección aprobado por la WTF, así como los guantes y la boquilla, para su uso personal. No se permitirá ningún artículo en la cabeza que no sea el protector de la cabeza. El protector de cabeza para los atletas cadetes pueden estar equipados con protector facial.

Las especificaciones de los uniformes de competición de taekwondo (Dobok), los equipos de protección y todos los demás equipos deberán ser expuestos por separado.

⁵ Tomado de <http://www.worldtaekwondo.org/wp-content/uploads/2017/01/WTF-Competition-Rules-Interpretation-Nov-15-2016-Burnaby-Canada.pdf> Pág. 7



Figura 5
Uniforme⁶

⁶ Tomado de <https://soloartesmarciales.com/blogs/news/28298115-el-equipamiento-en-taekwondo>